

飛沫感染
させない
即効除菌！

守護神 ウィルス性 嘔吐処理セット

ノロウイルス・インフル・芽胞菌など、今まで対策が難しかった菌にも対応！

近年、ノロウイルスが毎年流行し、大きな問題となっております。
世話をした人が吐しゃ物を介し二次感染するケースも多く、事業所内での
感染拡大を防ぐため、現場での素早く適切な処理が求められています。

守護神とは…

除菌力

細菌・ウイルスを
迅速に除去する

消臭力

吐しゃ物を強力消臭

安全性

(財)日本食品分析センター
で様々なテストをクリア



基材の漂白や腐食もなく、高い除菌力で安心 & 素早い嘔吐処理を可能にしました。

使い捨てタイプで
後始末が簡単！

嘔吐処理セット内容

※こちらは1回の嘔吐処理に必要なものが入っています。

殺菌
消臭

守護神
スプレー
<300ml>



吐しゃ物
凝固

- A 剤
(高分子凝固剤)
<40g>
- B 液
(抗菌消臭剤)
<100ml>



マスク1枚・ビニール手袋1枚



使い捨て紙製ヘラ&テリトリ1組



ビニール袋2枚・紙タオル6枚

あわせてお勧めします

嘔吐処理用のバケツスタンドです。
設置後、『守護神ジェル』を中に入れて
おけば**平常時も周辺に除菌・消臭の**
効果を発揮します。



緊急時、
嘔吐患者の対応に
非常に便利です。

しゃがまずに
作業が可能！

軽量で
持ち運び簡単！

嘔吐処理セット 使用手順

作業前に

嘔吐患者の世話・吐しゃ物処理を行う方は、必ずセット内の**マスク・ビニール手袋**を装着して下さい。



- 1 以下の部分に『**守護神スプレー**』をまんべんなく、十分に吹きかけ除菌して下さい。

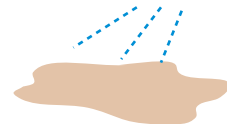


守護神スプレー

処理を行っている
ご自身の衣服・靴裏

嘔吐患者の
衣服・靴裏

吐しゃ物の
周辺から



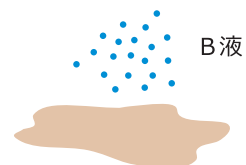
- 2 『**A剤**』を吐しゃ物にまんべんなくふりかけ、全体に行き渡るようにします。
その後、さらに『**B液**』を吐しゃ物にまんべんなくふりかけます。



B液 A剤



※5～25秒ほどで
吐しゃ物が固まってきます



- 3 吐しゃ物が固まった（水気がなくなったように見える）状態で、**紙製ヘラとチリトリ**で**ビニール袋**に入れます。



※衣服に吐しゃ物がつかないようにご注意ください。

- 取り残った部分
- 衣服についてしまった場合

紙タオルを乗せ『**守護神スプレー**』を吹きかけ、湿らせてから拭き取ります。



- 4 使用した**手袋・マスク・チリトリ**に『**守護神スプレー**』を充分吹きかけ、さきほど吐しゃ物を入れた**ビニール袋**に入れ、しっかり口を結びます。さらに**もう一枚のビニール袋**に詰め、しっかり閉めます。



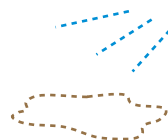
ビニール袋は2枚重ねで密閉します

最後に

以下の部分に『**守護神スプレー**』を充分に吹きかけ除菌して下さい。

嘔吐した場所の
周辺 2～3m

処理を行ったご自身の
衣服・靴裏



取扱店



防カビ・消臭・抗菌対策

有限会社 アール・シー ウメハラ

〒422-8021 静岡県静岡市駿河区小鹿1394番地の1
TEL.054-203-6477 FAX.054-284-8120

お問い合わせ：平日9:00～18:00

HP：http://kabi-syugoshin.com/

Mail：info@rc-umehara.com